





Legende

Symbol	Bedeutung
	Wegweiser Aufschrift «Geschichtenweg» Material: Holzpfehl Grösse: ca. 350 x 70 mm Die Route wird von den Besucher:innen bestimmt. Aus diesem Grund sind bei jeder Kreuzung zwei Schilder befestigt.
	Schaukasten Material: Holzkiste mit Plexiglas Grösse: 1000 x 600 cm
	Infotafel zum Geschichtenweg Inhalt: Karte mit eingezeichneter Route, Hersteller der Wegs und kurzer Einleitungstext
	Infotafel zum Naturschutzgebiet Inhalt gemäss Vorgabe des Ebenrain-Zentrums für Landwirtschaft, Natur und Ernährung